

## Fondo di Previdenza Complementare dei Giornalisti Italiani



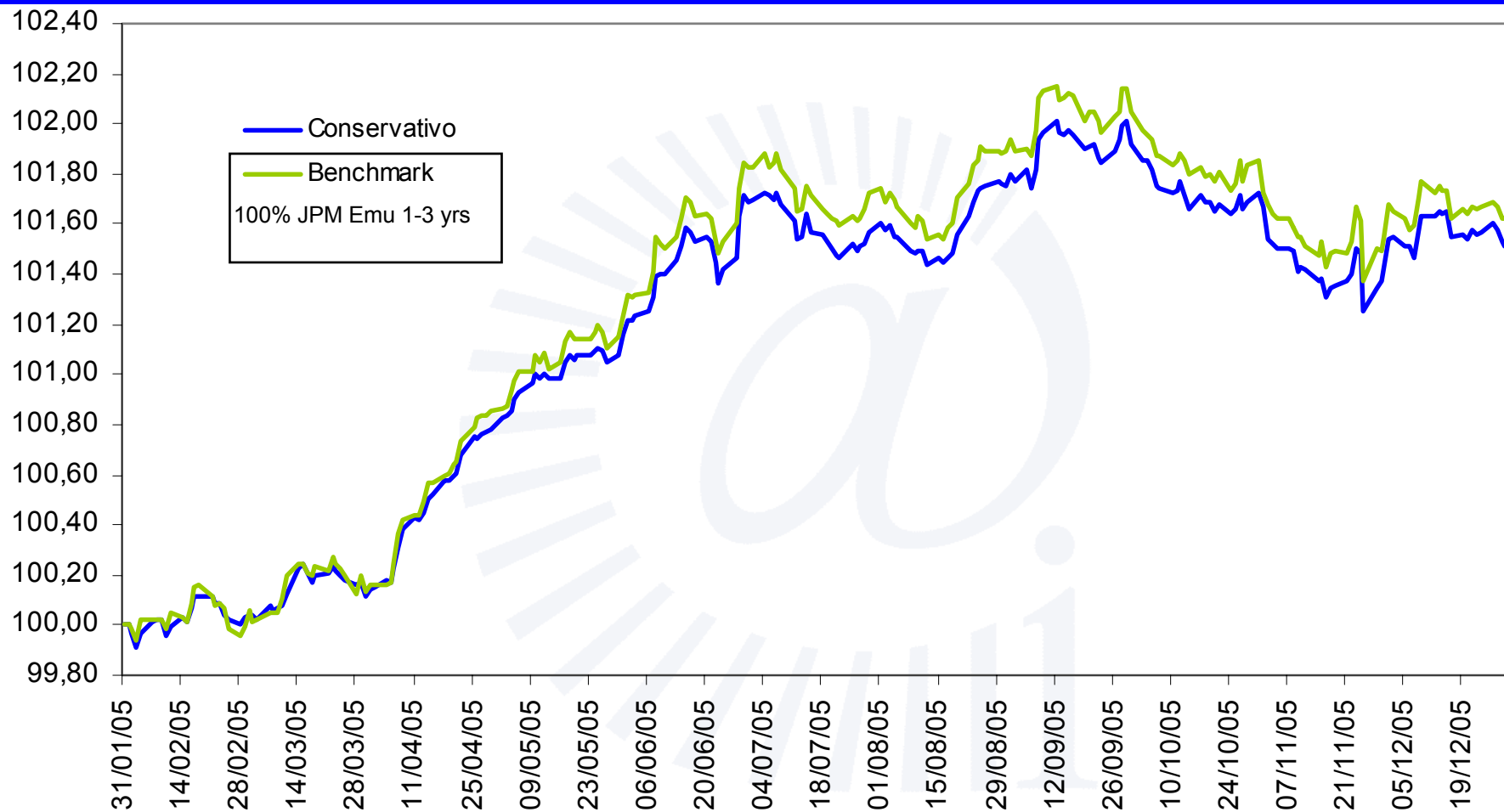
Relazione annuale 2005 – Documento di Sintesi

*Roma, 27 febbraio 2006*

<b>Massa in Gestione</b> (al 31.12.2005 in Euro)	<b>Rendimento 2003</b>	<b>Rendimento 2004</b>	<b>Rendimento 2005</b>	<b>Rend. Cumulato (2003-2005)</b>
3.295.489	1,83%	2,78%	1,67%	6,43%
<b>Comparto Prudente</b>				
<b>Massa in Gestione</b> (al 31.12.2005 in Euro)	<b>Rendimento 2003</b>	<b>Rendimento 2004</b>	<b>Rendimento 2005</b>	<b>Rend. Cumulato (2003-2005)</b>
86.183.443	3,32%	7,51%	7,04%	19,03%
<b>Comparto Mix</b>				
<b>Massa in Gestione</b> (al 31.12.2005 in Euro)	<b>Rendimento 2003</b>	<b>Rendimento 2004</b>	<b>Rendimento 2005</b>	<b>Rend. Cumulato (2003-2005)</b>
29.033.295	5,75%	6,51%	11,36%	25,65%
<b>Portafoglio (media ponderata dei comparti)</b>				
<b>Massa in Gestione</b> (al 31.12.2005 in Euro)	<b>Rendimento 2003</b>	<b>Rendimento 2004</b>	<b>Rendimento 2005</b>	<b>Rend. Cumulato (2003-2005)</b>
118.512.227	3,82%	7,13%	7,95%	20,20%
<b>Tasso di rivalutazione del TFR e Indice dei Prezzi al Consumo</b>				
	<b>2003</b>	<b>2004</b>	<b>2005</b>	<b>Rend. Cumulato (2003-2005)</b>
Tasso di rivalutazione del TFR (al netto della fiscalità dell'11%)	2,85%	2,48%	2,63%	8,54%
Indice dei prezzi al consumo (ISTAT)	2,6%	2,3%	2%	7,06%

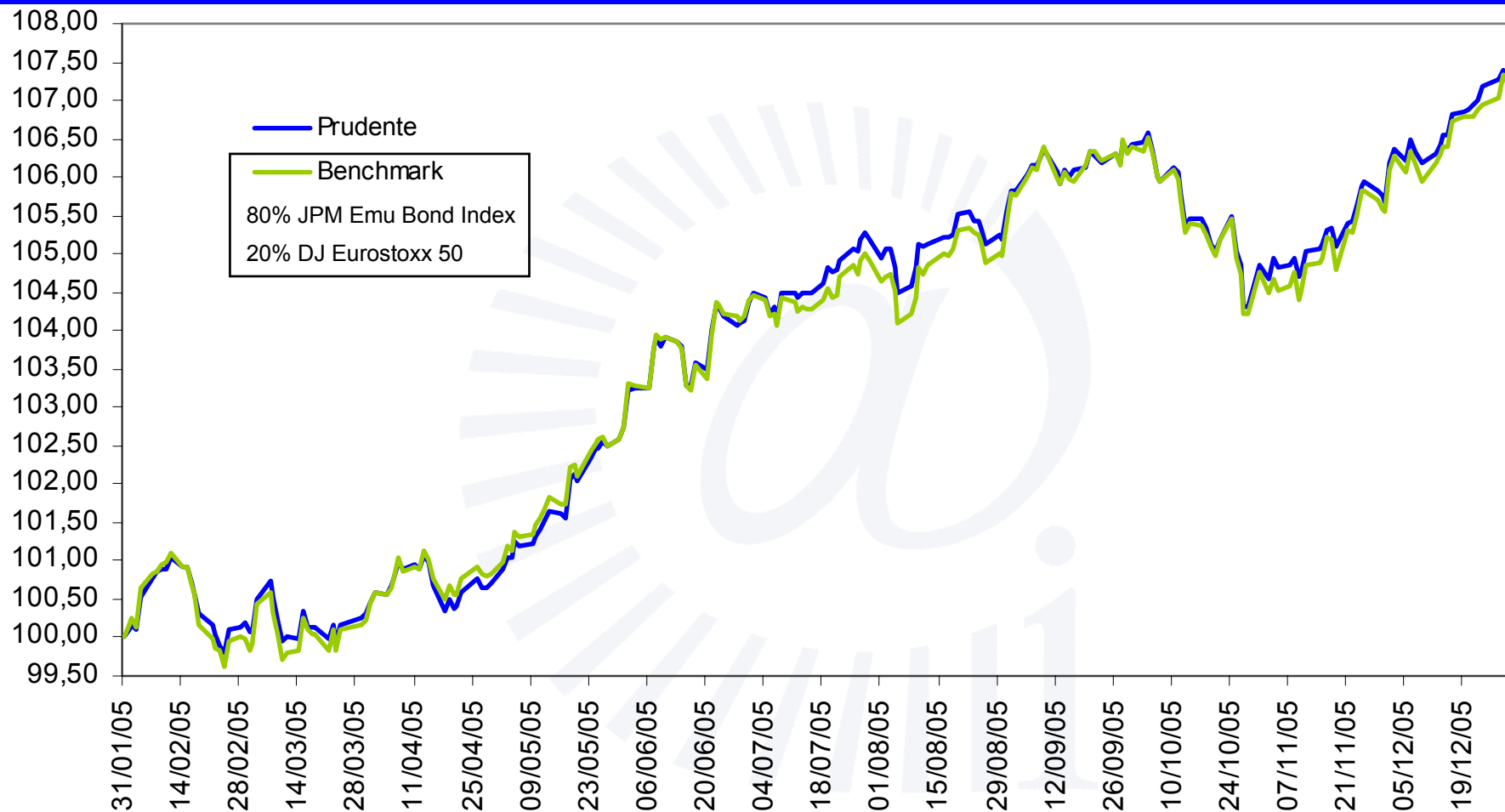
N.B.: I rendimenti sono al netto delle commissioni, oneri di gestione e della fiscalità dell'11%. I rendimenti indicati nella rendicontazione agli Iscritti, oltre agli oneri e alla fiscalità qui indicati, tengono anche conto degli oneri amministrativi di funzionamento del Fondo.

## Comparto Conservativo – Andamento annuale (base gennaio 2005: 100)



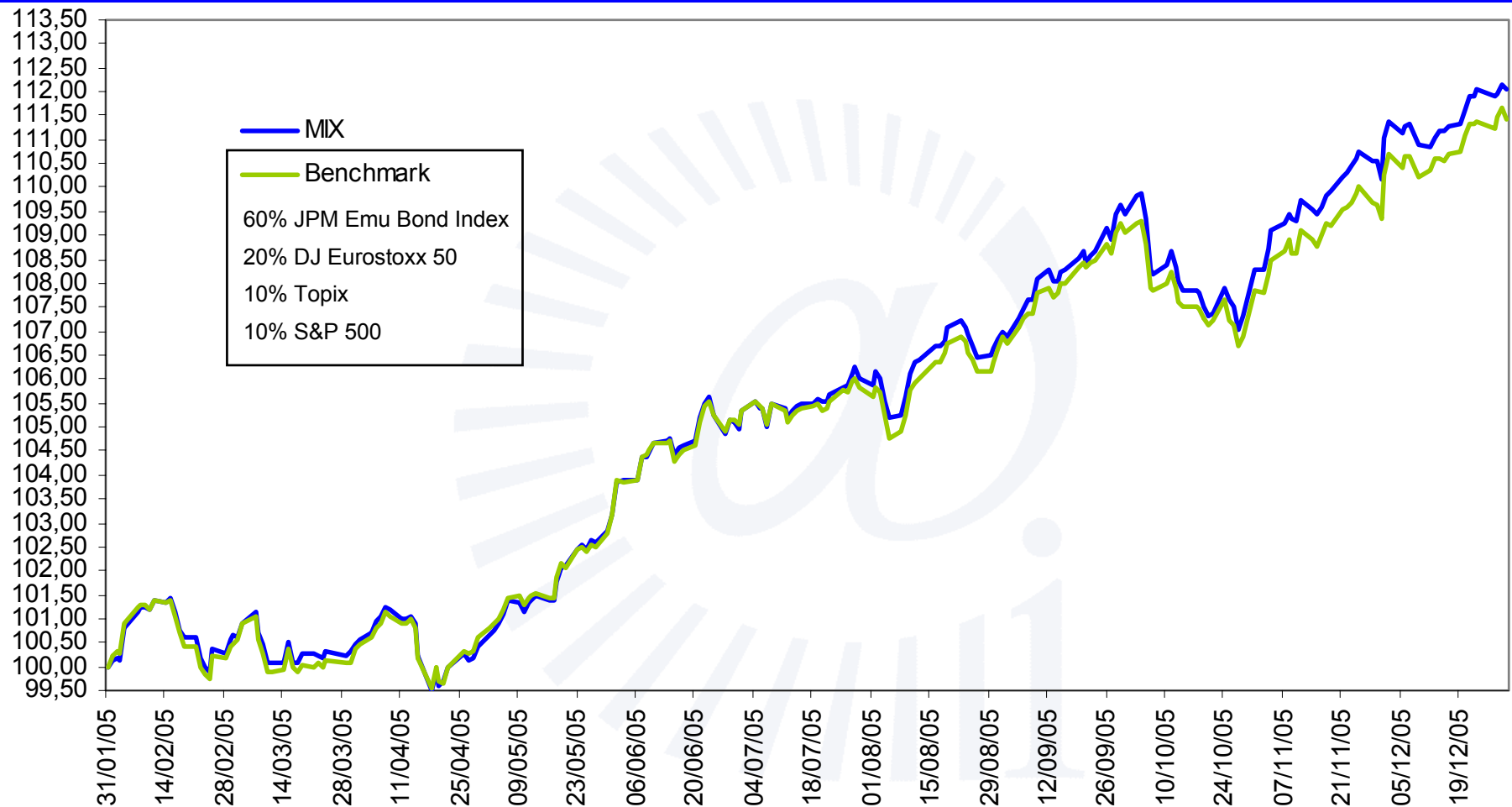
N.B.: L'andamento del benchmark è al lordo della fiscalità e non include alcun onere di gestione e di negoziazione. L'andamento del Fondo è calcolato invece al netto della fiscalità dell'11% e dei costi di gestione e di negoziazione (v. nota Tavola precedente)

## Comparto Prudente – Andamento annuale (base gennaio 2005: 100)



N.B.: L'andamento del benchmark è al lordo della fiscalità e non include alcun onere di gestione e di negoziazione. L'andamento del Fondo è calcolato invece al netto della fiscalità dell'11% e dei costi di gestione e di negoziazione (v. nota Tavola precedente)

### Comparto Mix – Andamento annuale (base gennaio 2005: 100)



N.B.: L'andamento del benchmark è al lordo della fiscalità e non include alcun onere di gestione e di negoziazione. L'andamento del Fondo è calcolato invece al netto della fiscalità dell'11% e dei costi di gestione e di negoziazione (v. nota Tavola precedente)